

પ્ર :૧ ચિત્ર જોઈને યોગ્ય મૂળાક્ષરો લખો.

(૫)



ડ



ડ



ડ



ડ



ડ

પ્ર : ૨ નીચેના મૂળાક્ષરો સામે અંગ્રેજી મૂળાક્ષર લખો .

(૫)

ધ - Dh

ઘ - Gh

ઝ - Z - Jh

છ - Chh

ઢ - Dh

પ્ર : ૩ ખૂટતા મૂળાક્ષર લખો .

(૫)

૬ દ્ય ન

ઢ કા ત


જ ઝ ટ

ઠ સ ઢ

ચ છ જ

પ્ર : ૪ નીચેના મૂળાક્ષરો અંગ્રેજી મૂળાક્ષરો સાથે જોડો .

(૫)



પ્ર : ૫ ચિત્ર ઓળખીને અક્ષર સાથે જોડો .

(૫)

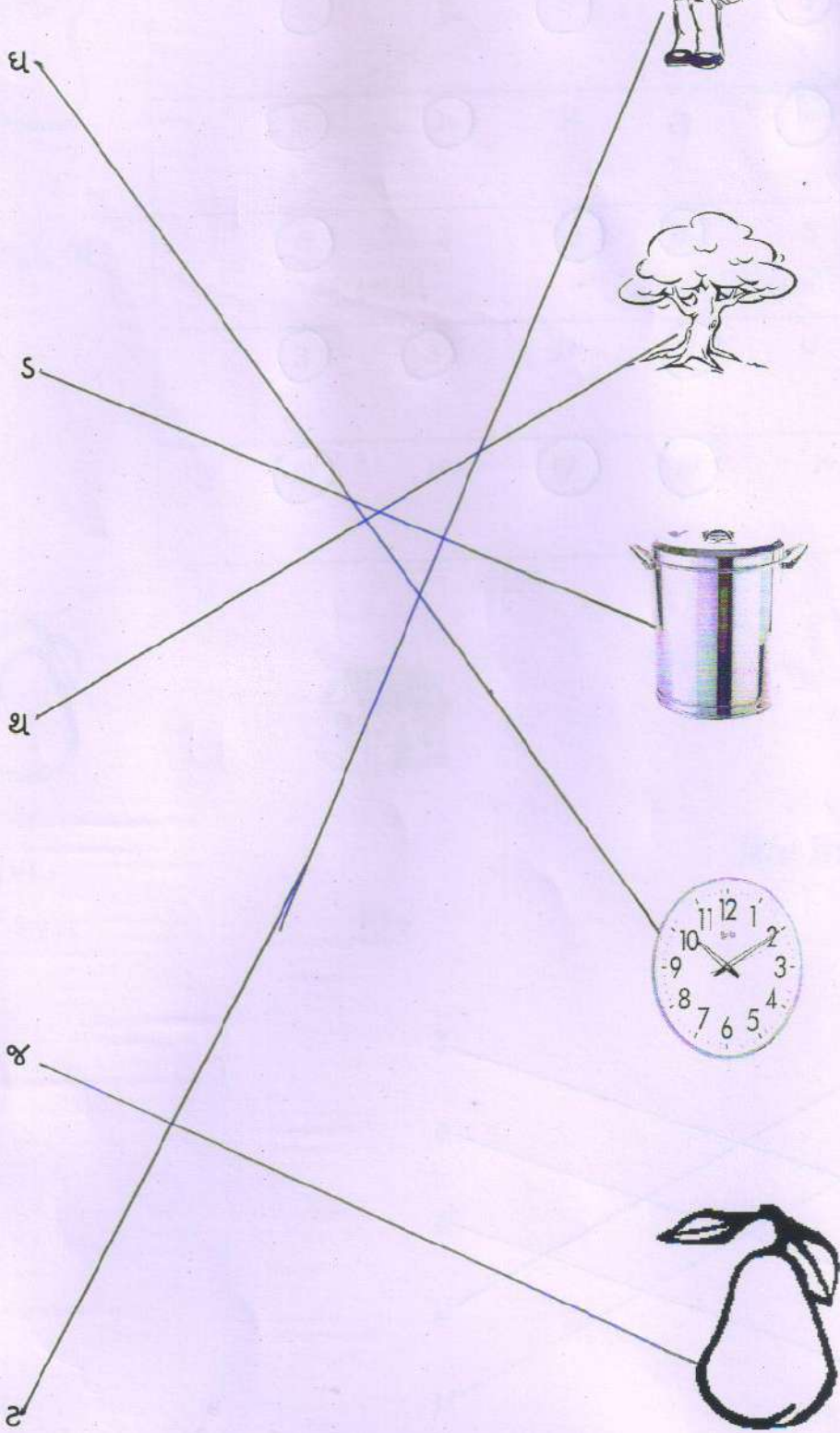
ધ

સ

થ

જ

ર




પ્ર : ૬ સમાન મૂળાક્ષરો પર ○ કરો.

(૫)

ટ	ટ	થ	ટ	ક	ટ
ન	ન	ત	મ	ન	ન
ઠ	ટ	ઠ	ઠ	ડ	ઠ
ઠ	ઘ	ઠ	ઘ	ઠ	ઠ
ણ	ન	ણ	ણ	મ	ણ

પ્ર : ૭ સરખા અક્ષરો જોડો.

(૫)





જાગ



શ્મચી



ટાંગલો



જમરુખ



દાર

પ્ર : ૯ અંગ્રેજી મૂળાક્ષર સામે ગુજરાતી મૂળાક્ષર લખો.

(૫)

Z - Jh - ઝ

Chh - છ

Kh - ખ

J - જ

Gh - ઘ

પ્ર : ૧૦ ક થી ન ગુજરાતી મૂળાક્ષર લખો .

(૫)

ક	ખ	ગ	ઘ
ચ	છ	જ	ઝ
ટ	ઠ	ડ	ઢ
ભ	ત	થ	દ
ધ	ન		